

### DIARRHÉE AIGUË

Activité faible à modérée

En France métropolitaine, la semaine dernière (2017s37), le taux d'incidence des cas de diarrhée aiguë vus en consultation de médecine générale a été estimé à 103 cas pour 100 000 habitants (IC 95% [85 ; 121]), en dessous du seuil épidémique (132 cas pour 100 000 habitants) [1].

Au niveau régional, les taux d'incidence les plus élevés ont été observés en : Provence-Alpes-Côte d'Azur (204 cas pour 100 000 habitants, IC 95% [83 ; 325]), Nouvelle-Aquitaine (133, IC 95% [42 ; 224]) et Grand Est (121, IC 95% [63 ; 179]). \*

[Plus d'information sur cette surveillance](#)

### SYNDROMES GRIPPAUX

Activité faible

En France métropolitaine, la semaine dernière (2017s37), le taux d'incidence des cas de syndromes grippaux vus en consultation de médecine générale a été estimé à 18 cas pour 100 000 habitants (IC 95% [11 ; 25]), en dessous du seuil épidémique (94 cas pour 100 000 habitants) [1].

Au niveau régional, les taux d'incidence les plus élevés ont été observés en : Bretagne (65 cas pour 100 000 habitants, IC 95% [18 ; 112]), Grand Est (27, IC 95% [0 ; 65]) et Hauts-de-France (21, IC 95% [0 ; 42]). \*

[Plus d'information sur cette surveillance](#)

### VARICELLE

Activité faible

En France métropolitaine, la semaine dernière (2017s37), le taux d'incidence des cas de varicelle vus en consultation de médecine générale a été estimé à 4 cas pour 100 000 habitants (IC 95% [1 ; 7]).

Aucun foyer d'activité régionale notable n'a été observé. \*

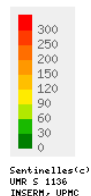
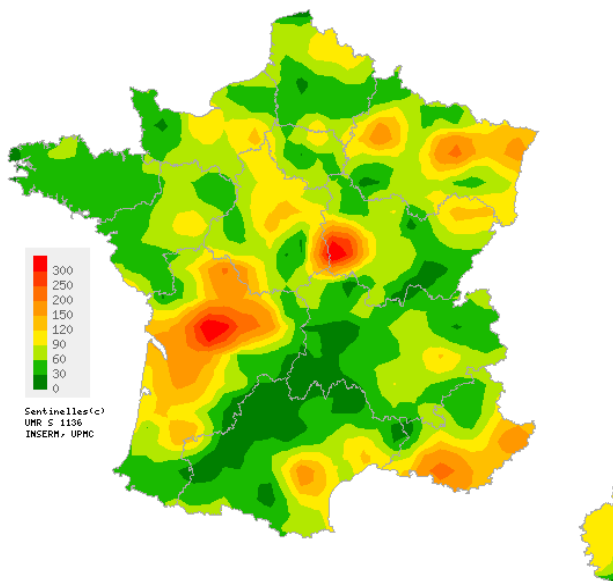
[Plus d'information sur cette surveillance](#)

[Plus d'information sur les méthodes statistiques utilisées](#)

\* Les données régionales complètes sont présentées à la fin du bulletin

[1] Costagliola D, et al. A routine tool for detection and assessment of epidemics of influenza-like syndromes in France. *Am J Public Health.* 1991;81(1):97-9.

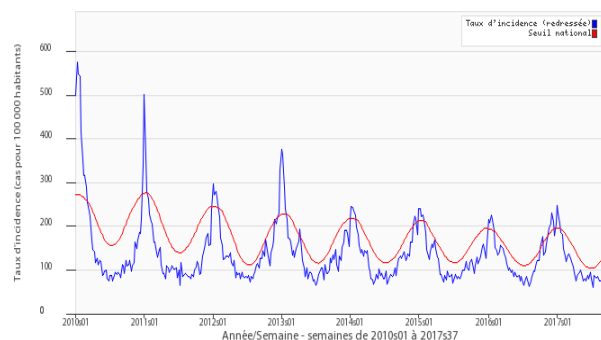
### DIARRHÉE AIGUË



Sentinelles (c)  
UMR S 1136  
INSERM, UPMC

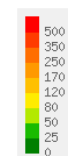
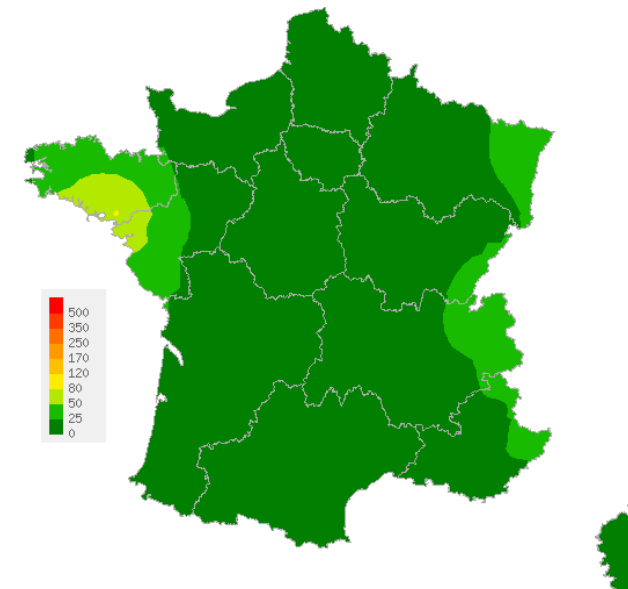
Carte d'interpolation spatiale des taux d'incidence départementaux (pour 100 000 habitants), Diarrhée aiguë, médecins Sentinelles généralistes, 2017s37  
Cartes consultables sur <http://www.sentiweb.fr>

Réseau Sentinelles, Diarrhée aiguë, France métropolitaine



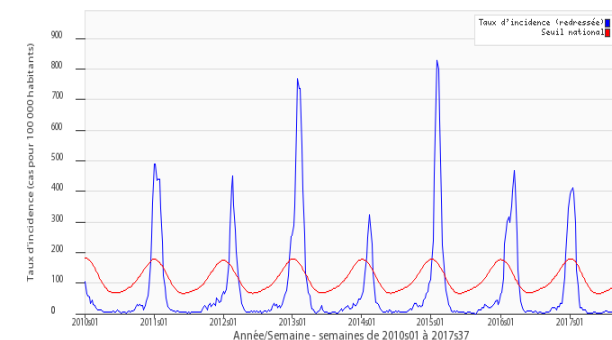
Taux d'incidence national en bleu, seuil épidémique en rouge, obtenu par un modèle de régression périodique [1], (pour 100 000 habitants), Diarrhée aiguë, médecins Sentinelles généralistes

### SYNDROMES GRIPPAUX



Carte d'interpolation spatiale des taux d'incidence départementaux (pour 100 000 habitants), Syndromes Grippaux, médecins Sentinelles généralistes, 2017s37  
Cartes consultables sur <http://www.sentiweb.fr>

Réseau Sentinelles, Syndromes Grippaux, France métropolitaine



Taux d'incidence national en bleu, seuil épidémique en rouge, obtenu par un modèle de régression périodique [1], (pour 100 000 habitants), Syndromes Grippaux, médecins Sentinelles généralistes

Taux d'incidence nationaux (pour 100 000 habitants) sur les 3 dernières semaines	2017s37 (non consolidé)	2017s36	2017s35
	Estimation du taux d'incidence [Intervalle de confiance à 95% ]	Estimation du taux d'incidence [Intervalle de confiance à 95% ]	Estimation du taux d'incidence [Intervalle de confiance à 95% ]
SYNDROMES GRIPPAUX	18 [11 ; 25]	4 [1 ; 7]	4 [1 ; 7]
DIARRHÉE AIGUE	103 [85 ; 121]	91 [77 ; 105]	75 [63 ; 87]
VARICELLE	4 [1 ; 7]	3 [1 ; 5]	5 [2 ; 8]

Tableau 1 : Estimation des taux d'incidence\* et intervalles de confiance à 95% , pour chaque indicateur, en France métropolitaine, sur les 3 dernières semaines .

Taux d'incidence régionaux pour la semaine 2017s37 (pour 100 000 habitants)	SYNDROMES GRIPPAUX	DIARRHÉE AIGUE	VARICELLE
	Estimation du taux d'incidence [Intervalle de confiance à 95% ]	Estimation du taux d'incidence [Intervalle de confiance à 95% ]	Estimation du taux d'incidence [Intervalle de confiance à 95% ]
Auvergne-Rhône-Alpes	20 [0 ; 40]	72 [38 ; 106]	2 [0 ; 9]
Bourgogne-Franche-Comté	12 [0 ; 30]	85 [42 ; 128]	0 [0 ; 0]
Bretagne	65 [18 ; 112]	46 [0 ; 92]	0 [0 ; 0]
Centre-Val de Loire	4 [0 ; 12]	76 [31 ; 121]	8 [0 ; 20]
Corse	0 [0 ; 0]	117 [50 ; 184]	0 [0 ; 0]
Grand Est	27 [0 ; 65]	121 [63 ; 179]	4 [0 ; 12]
Hauts-de-France	21 [0 ; 42]	91 [35 ; 147]	0 [0 ; 0]
Ile-de-France	18 [0 ; 43]	59 [20 ; 98]	3 [0 ; 7]
Normandie	0 [0 ; 0]	77 [31 ; 123]	4 [0 ; 18]
Nouvelle-Aquitaine	9 [0 ; 24]	133 [42 ; 224]	0 [0 ; 0]
Occitanie	5 [0 ; 12]	69 [28 ; 110]	0 [0 ; 0]
Pays de la Loire	4 [0 ; 15]	60 [0 ; 127]	13 [0 ; 35]
Provence-Alpes-Côte d'Azur	18 [0 ; 39]	204 [83 ; 325]	0 [0 ; 0]

Tableau 2 : Estimation des taux d'incidence\* et intervalles de confiance à 95% , pour chaque indicateur, pour chaque région, pour la semaine 2017s37.

\* Les taux d'incidence sont calculés sur l'activité des médecins généralistes.

**Réseau Sentinelles**  
**Inserm-UPMC UMR-S 1136**  
**Institut Pierre Louis d'Epidémiologie et de Santé Publique (IPLESP)**  
**Faculté de Médecine Pierre et Marie Curie, site Saint-Antoine**  
**27, rue Chaligny / 75571 Paris cedex 12**  
Téléphone. : 01 44 73 84 35 / Fax : 01 44 73 84 54  
Email : [sentinelles@upmc.fr](mailto:sentinelles@upmc.fr)

*Le réseau Sentinelles est constitué de 1413 médecins libéraux bénévoles et volontaires de France métropolitaine dont 561 participent à l'activité de surveillance continue (446 médecins généralistes et 115 pédiatres libéraux) permettant la réalisation des bulletins hebdomadaires.*  
*Il est développé dans le cadre d'une convention entre l'Inserm, l'Université Pierre et Marie Curie (UPMC) et l'Agence Santé publique France.*

**Responsable du RS:** Thomas Hanslik  
**Responsable adjoint du RS:** Thierry Blanchon  
**Surveillance continue:** Caroline Guerrisi, Louise Rossignol, Laetitia Vaillant  
**Système d'information, Biostatistiques:** Titouan Launay, Cécile Souty, Clément Turbelin, Ana Vilcu  
**Rédacteur:** Yves Dorléans

Antenne régionale	Responsable	Animateur
Auvergne-Rhône-Alpes / Bourgogne-Franche-Comté	Marianne Sarazin	Caroline Liotard
Centre Val de Loire / Hauts-de-France	Thierry Prazuck	Thomas Goronflot Mathieu Rivière
Ile-de-France	Mathilde François	-
Méditerranée : Corse / Occitanie / Provence-Alpes-Côte d'Azur	Jean-Pierre Amoros Alessandra Falchi	Priscillia Bompard Lisandru Capai Shirley Masse

<b>Vous avez besoin d'informations ?</b>  Vous pouvez consulter notre site internet :  <a href="http://www.sentiweb.fr">http://www.sentiweb.fr</a>  N'hésitez pas à nous contacter aux coordonnées ci-dessus.	<b>Vous êtes médecin généraliste ou pédiatre libéral</b>  Vous souhaitez participer au réseau Sentinelles ?  <a href="http://www.sentiweb.fr">http://www.sentiweb.fr</a> <b>Rubrique Espace médecin</b>  Ou contactez-nous aux coordonnées ci-dessus.
---	--